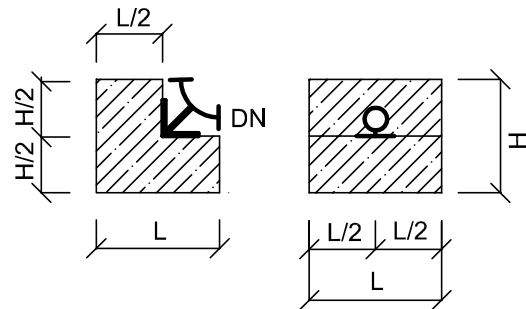
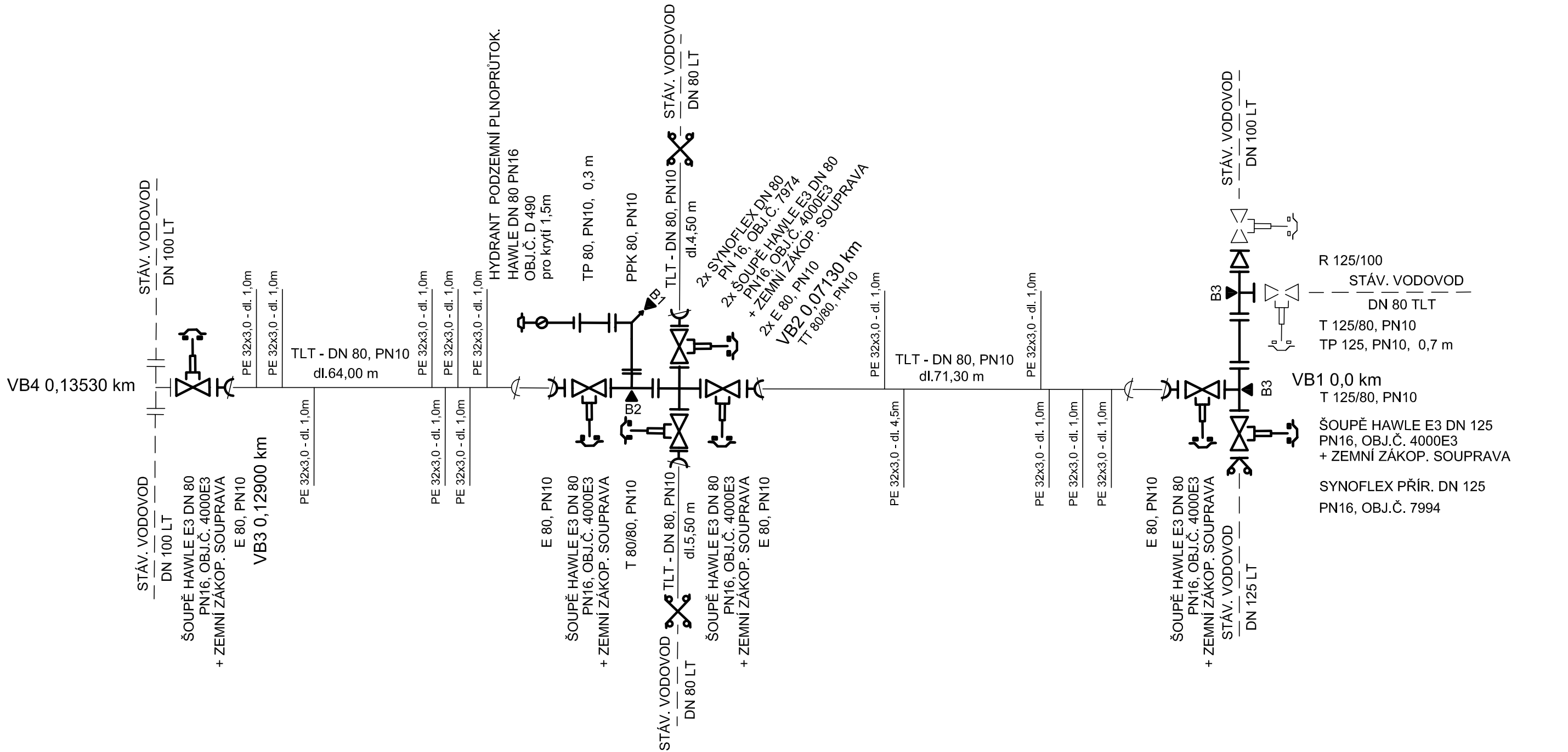
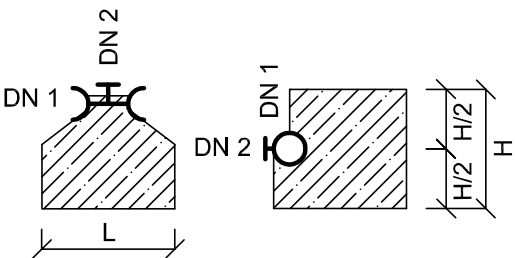


SO 310 VODOVODNÍ ŘAD
TLT - DN80 - CELKOVÁ DÉLKA 135,30 m



BLOK PRO KOLENO S PATKOU

	DN	L (mm)	H (mm)	V (m ³)	ks
B1	80	380	420	0,08	1

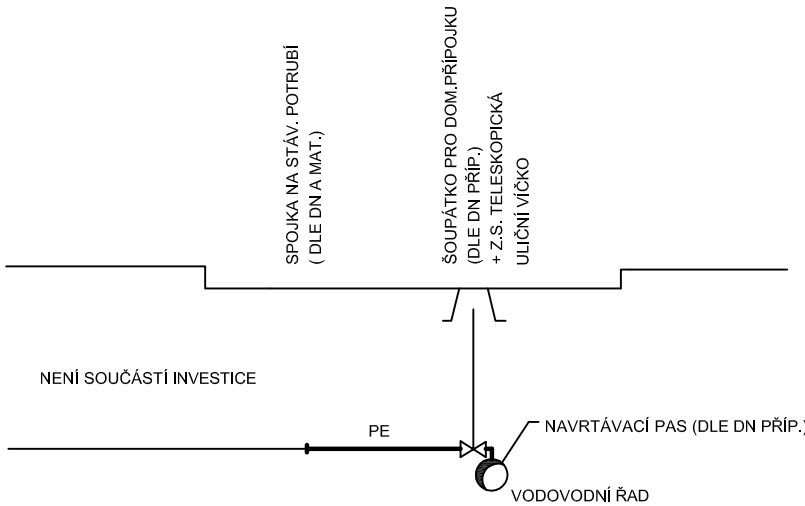


ODBOČKA Z ŘADU A PLNÁ PŘÍRUBA

	DN1/DN2	L (mm)	H (mm)	V (m ³)	ks
B2	80/80	340	340	0,08	1
B3	125/80	340	340	0,08	2

TLAK. PÁSMO PRO NÁVRH PN10
BETON C12/15

SCHÉMA PŘEPOJENÍ
VODOVODNÍCH PŘÍPOJEK



ODP. PROJEKTANT: Ing. ŠLEMENDA T.	VYPRACOVAL: ŠLEMENDOVÁ B.	Ing. ŠLEMENDA TOMÁŠ HUSOVA 606, BLOVICE Projektová a inženýrská činnost 64871061
INVESTOR: Město KLATOVY, náměstí Míru 62, 339 20 KLATOVY		
AKCE: KLATOVY, ul. KRAMERIOVA VÝMĚNA VODOVODU A KANALIZACE	STUPEŇ DATUM MĚŘÍTKO	DPS 12/2023
NÁZEV PŘÍLOHY: KLADEČSKÉ SCHÉMA VODOVODU	Č. ZAK. PŘÍLOHA Č.:	PARÉ Č.:

Tato dokumentace nesmí být rozmnožována a dále využívána bez písemného souhlasu zpracovatele.